


«СОГЛАСОВАНО»

Начальник отделения
Государственной инспекции
безопасности дорожного движения
МО МВД России «Родниковский»

Майор полиции

«12» 09 2021 г.

Ф.В. Ковров



«УТВЕРЖДАЮ»

Директор ОГБПОУ «РПК»

В.В. Сумин

«20» 09 2021 г.



ПАСПОРТ

дорожной безопасности образовательного учреждения

**Областного государственного бюджетного профессионального
образовательного учреждения «Родниковский политехнический колледж»**

(наименование образовательного учреждения)

2021 год

Общие сведения

Областное государственное бюджетное профессиональное образовательное учреждение

(наименование образовательного учреждения)

«Родниковский политехнический колледж»

Областное государственное бюджетное профессиональное

Тип ОУ **образовательное учреждение**

Юридический адрес ОУ

**155250, г. Родники, пл. Ленина, 10,
мкр. Гагарина, 22,
ул. 3-я Куликовская, 49**

Фактический адрес ОУ

**155250, г. Родники, пл. Ленина, 10,
мкр. Гагарина, 22,
ул. 3-я Куликовская, 49**

Руководящий состав Родниковского политехнического колледжа:

Директор

Сумин В.В.

(фамилия, имя, отчество)

2-45-78

(телефон)

Заместитель директора по
учебно-производственной
работе

Шанина А.Н.

(фамилия, имя, отчество)

2-25

-45

Заместитель директора по
комплексной безопасности

Кузнецов В.В.

(фамилия, имя, отчество)

2-25-45

(телефон)

Заместитель директора по
учебно-воспитательной
работе

Марова А.Л.

(фамилия, имя, отчество)

2-25-45

(телефон)

Ответственный работник за
мероприятия по
профилактике
студенческого травматизма

Заместитель директора по
комплексной
безопасности

(должность)

Кузнецов В.В.

(фамилия, имя, отчество)

2-25-45

Ответственный работник от ГИБДД - Государственный инспектор БДД
Белов Иван Сергеевич тел. 2-04-36

1. Количество студентов и обучающихся в 2021-2022 учебном году - **500 человек**
2. Наличие уголка по БДД - **имеется в кабинете автомехаников**
3. Наличие кабинета по БДД - **имеется в 3-м учебном корпусе РПК (ул. 3-я Куликовская, 49)**
4. Наличие автогородка (площадки) по БДД - **имеется в 3-м учебном корпусе РПК (ул. 3-я Куликовская, 49)**
5. Наличие автобуса в РПК - **автобус (для перевозки детей) Родниковский политехнический колледж не имеет**
6. Владелец автобуса - **нет**
7. Время занятий в РПК :
1-я смена: с 8-00 до 13-20 часов;
2-я смена: с 13-30 до 17-55 часов
8. Телефоны оперативных служб:
 - ЕДДС района тел. - **2-32-70**
 - МЧС тел. - **2-55-10**
 - Полиция тел. - **2-22-68**
 - ГИБДД тел. - **2-04-36**
 - Скорая м/помощь тел. - **2-18-15**
 - Вневедомственная охрана - **2-22-54**
 - Пожарная охрана - **01**
 - Полиция - **02**
 - Скорая помощь - **03**

СОДЕРЖАНИЕ

- I. План - схемы Родниковского политехнического колледжа.
 1. План – схема района расположения первого учебного корпуса РПК, пути движения транспортных средств и студентов.
 2. План – схема района расположения второго учебного корпуса РПК, пути движения транспортных средств и студентов.
 3. План – схема района расположения третьего учебного корпуса РПК, пути движения транспортных средств и студентов.
 4. Карта – схема города Родники и расположение учебных корпусов РПК.

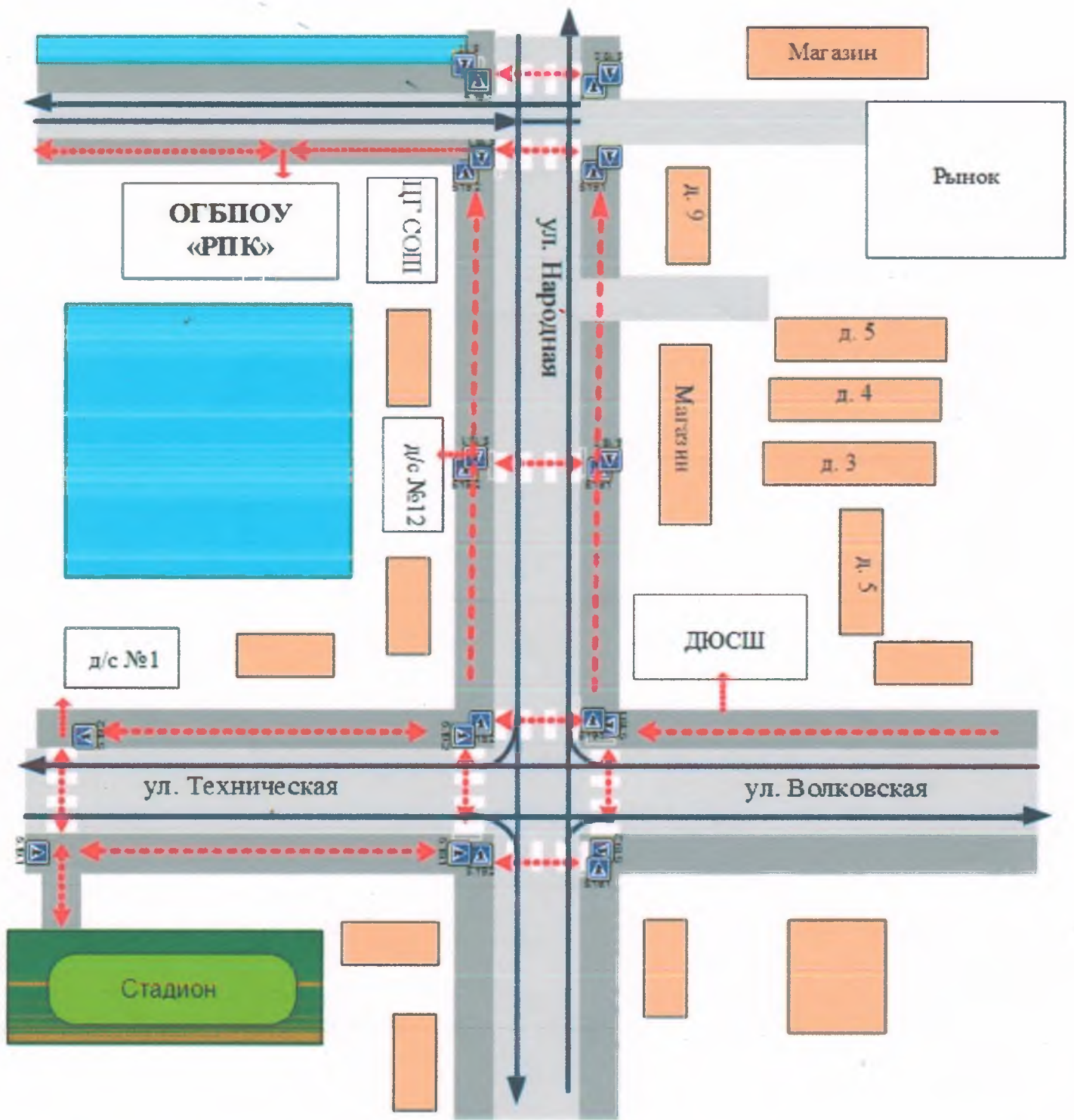
- II. Информация об обеспечении безопасных перевозок студентов.
 1. Правила перевозки студентов автотранспортом на экскурсии, спортивные соревнования.
 2. Инструкция по охране труда для сопровождающего групп студентов, при перевозке обучающихся, воспитанников автомобильным транспортом.
 3. План мероприятий по ПДД на 2021-2022 учебный год в Родниковском политехническом колледже.
 4. Памятка студенту по дорожной безопасности.
 5. Практическая работа по ОБЖ в группах 1 курса






1. План-схема района расположения первого учебного корпуса РПК, пути движения транспортных средств и студентов





Главный (первый) учебный корпус Родниковского политехнического колледжа расположен по адресу: г. Родники, пл. Ленина, дом 10. Рядом с колледжем располагаются здания школы № 1 и торговый центр «Алёнушка», со стороны фасада расположена аллея «Славы». Возле торгового центра «Алёнушка» находится парковочная стоянка для 7-10 автомобилей. За школой №1 по улице Народная организовано двухстороннее движение транспорта, имеется пешеходный переход. У главного корпуса колледжа нет интенсивного движения автотранспорта, создающего угрозу для опасности жизни сотрудников и студентов.

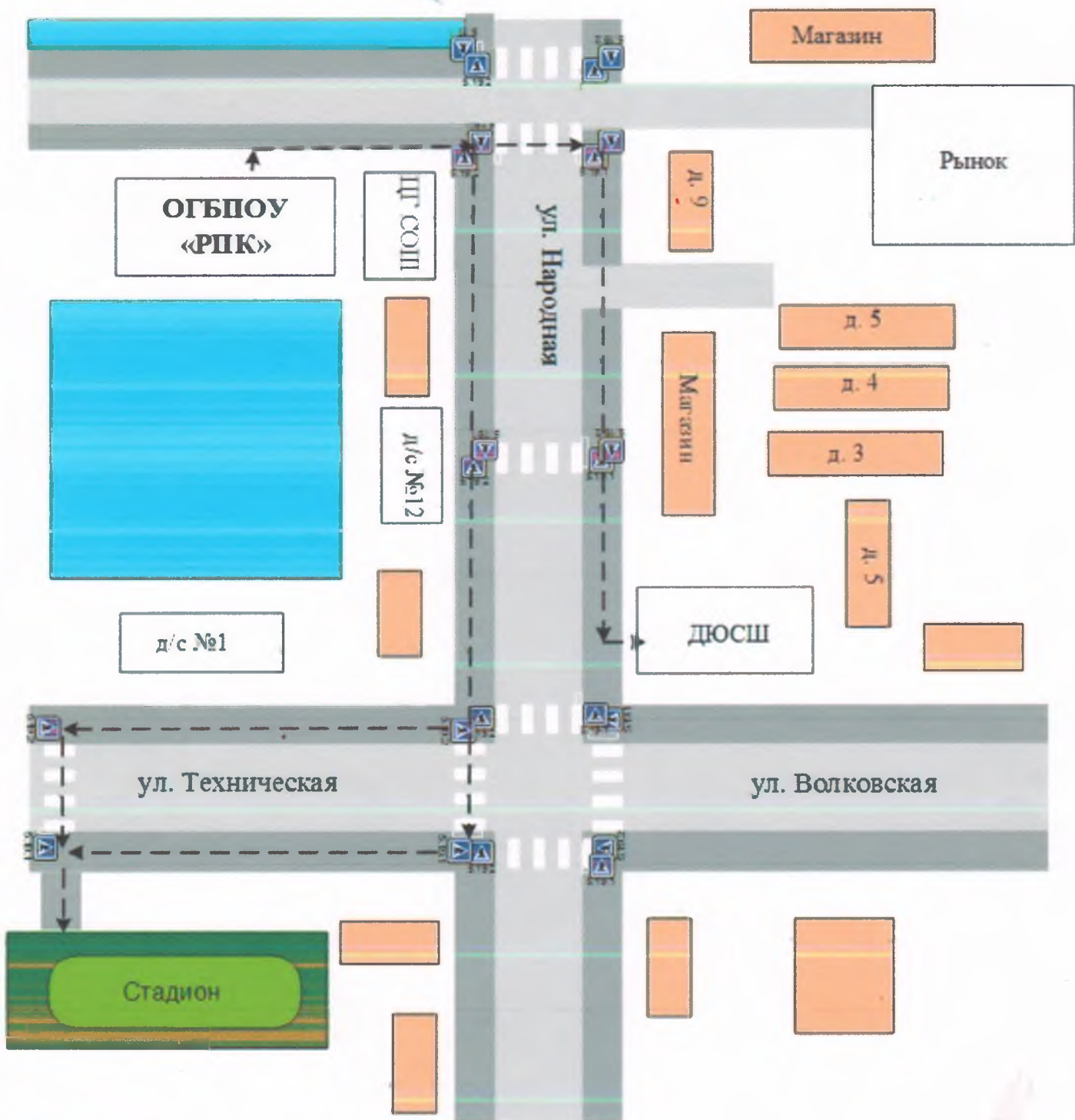
1. План-схема района расположения первого учебного корпуса РПК, пути движения транспортных средств и студентов








-  - жилая застройка
-  - проезжая часть
-  - тротуар
-  - подземный пешеходный переход
-  - надземный пешеходный переход

-  - движение транспортных средств
-  - движение детей (учеников) в (из) образовательное учреждение

**Маршруты движения организованных групп детей от ОГБПОУ «РПК»
к стадиону или к спортивно-оздоровительному комплексу**



-  - жилая застройка
-  - проезжая часть
-  - тротуар
-  - подземный пешеходный переход
-  - надземный пешеходный переход


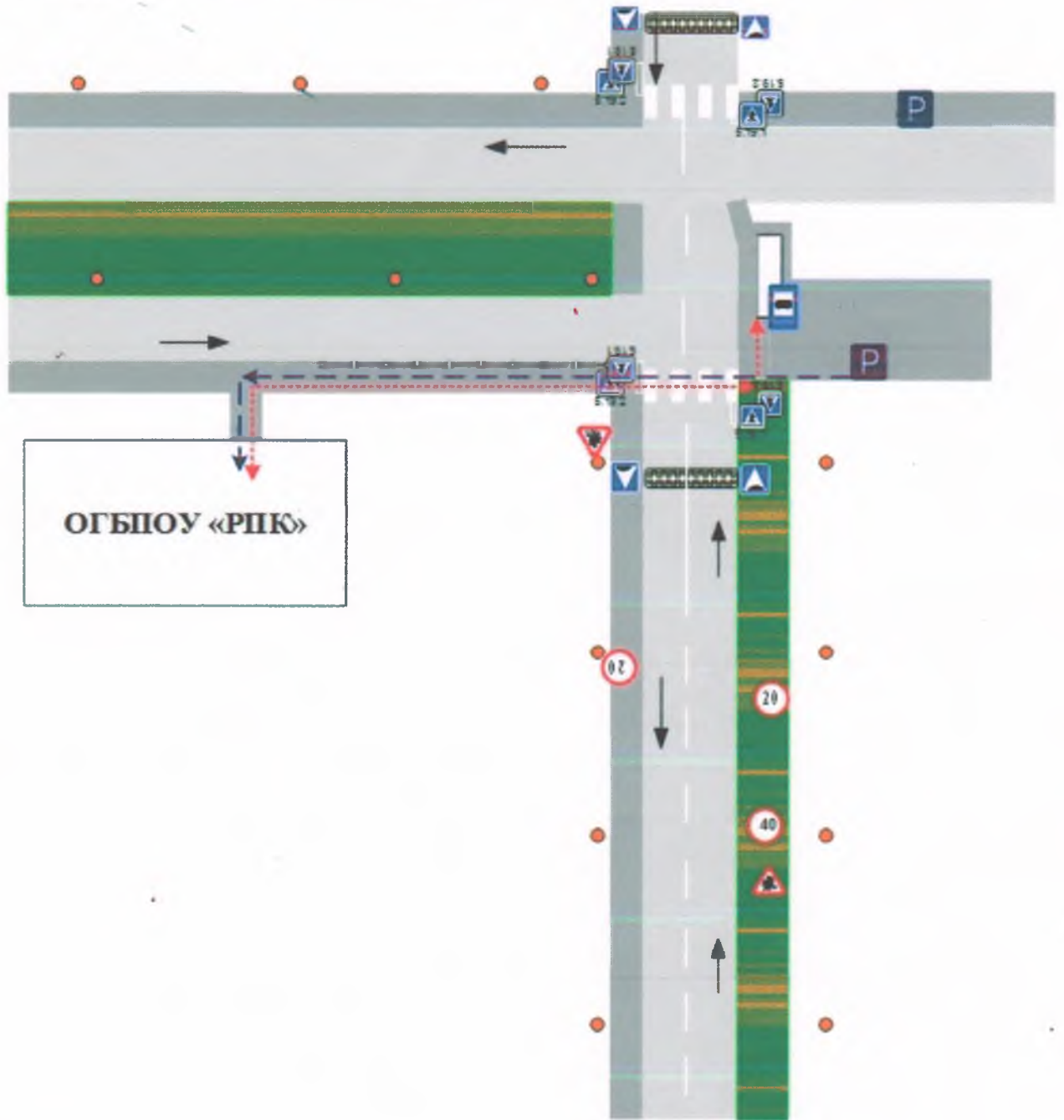







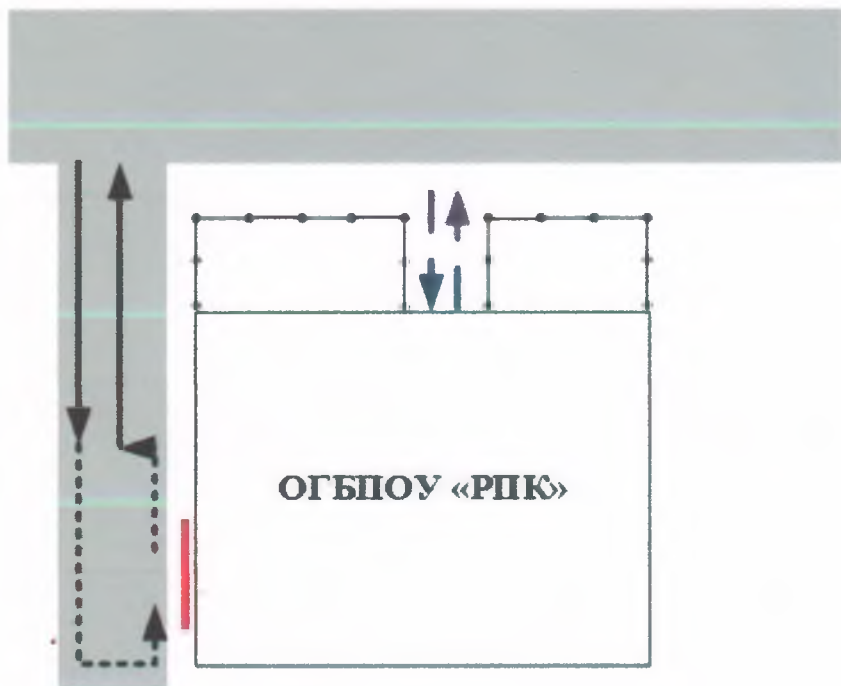
 - направление безопасного движения группы детей к стадиону или в спортивно-оздоровительный комплекс





Схема организации дорожного движения в непосредственной близости от ОГБПОУ «РПК» с размещением соответствующих технических средств, маршруты движения детей и расположение парковочных мест



-  - пешеходное ограждение
-  - ограждение образовательного учреждения и стоянки транспортных средств
-  - искусственная неровность
-  - искусственное освещение
-  - направление движения транспортного потока
-  - направление движения детей от остановок маршрутных транспортных средств
-  - направление движения детей от остановок частных транспортных средств

Пути движения транспортных средств к местам разгрузки/погрузки и рекомендуемые пути передвижения детей по территории образовательного учреждения

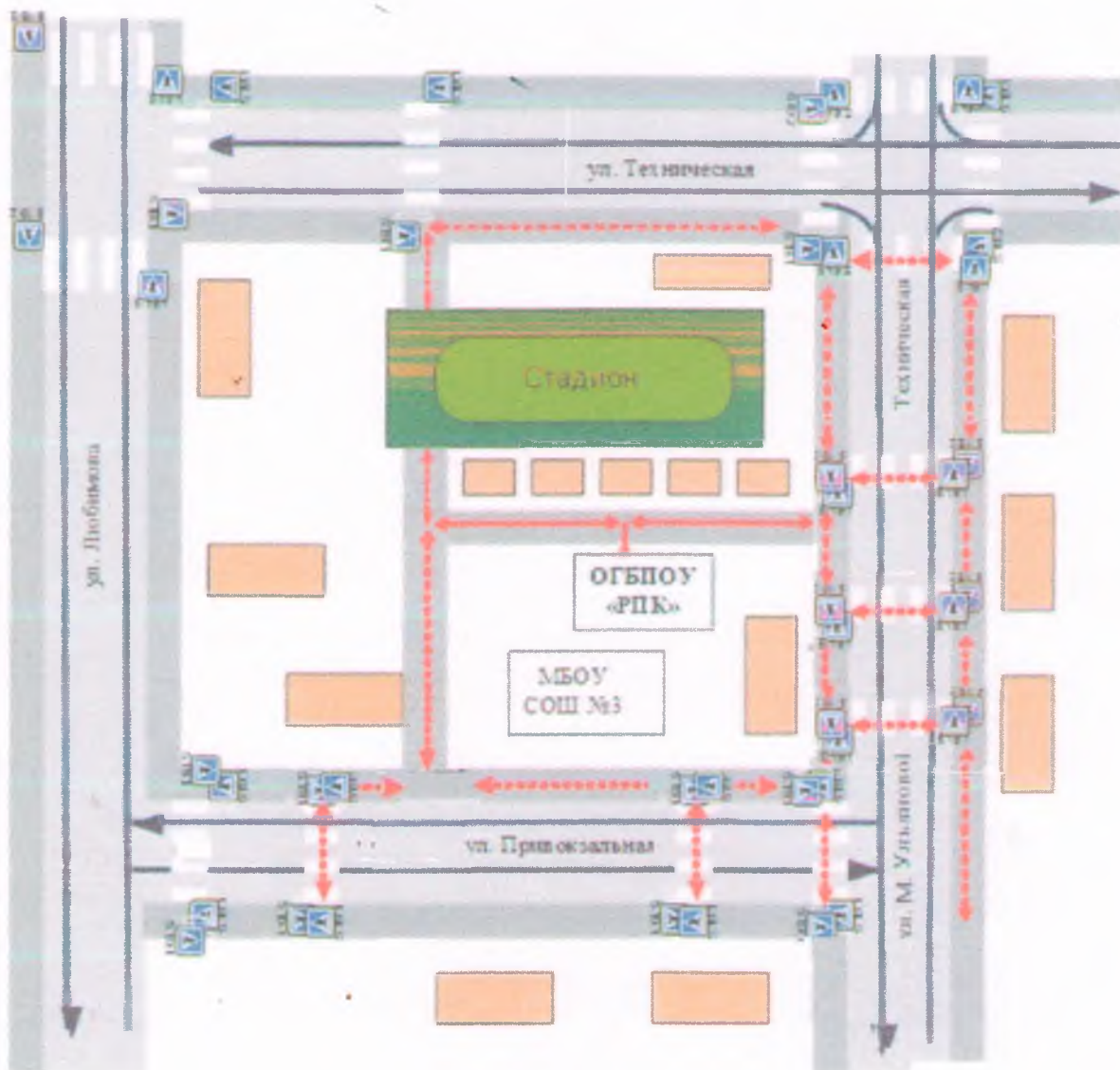







-  - въезд/выезд грузовых транспортных средств
-  - движение грузовых транспортных средств по территории образовательного учреждения
-  - движение детей и подростков на территории образовательного учреждения
-  - место разгрузки/погрузки

2. План-схема района расположения второго учебного корпуса РПК, пути движения транспортных средств и студентов



Второй учебный корпус Родниковского политехнического колледжа расположен в микрорайоне Гагарина среди многоквартирных домов 17, 18, 23, граничит со школой № 3. Вблизи учебного корпуса у дома 18 имеются подъездные пути и площадка для автотранспорта. Возле корпуса нет интенсивного движения автотранспорта, создающего угрозу студентам.



-  - жилая застройка
-  - проезжая часть
-  - тротуар
-  - подземный пешеходный переход
-  - надземный пешеходный переход

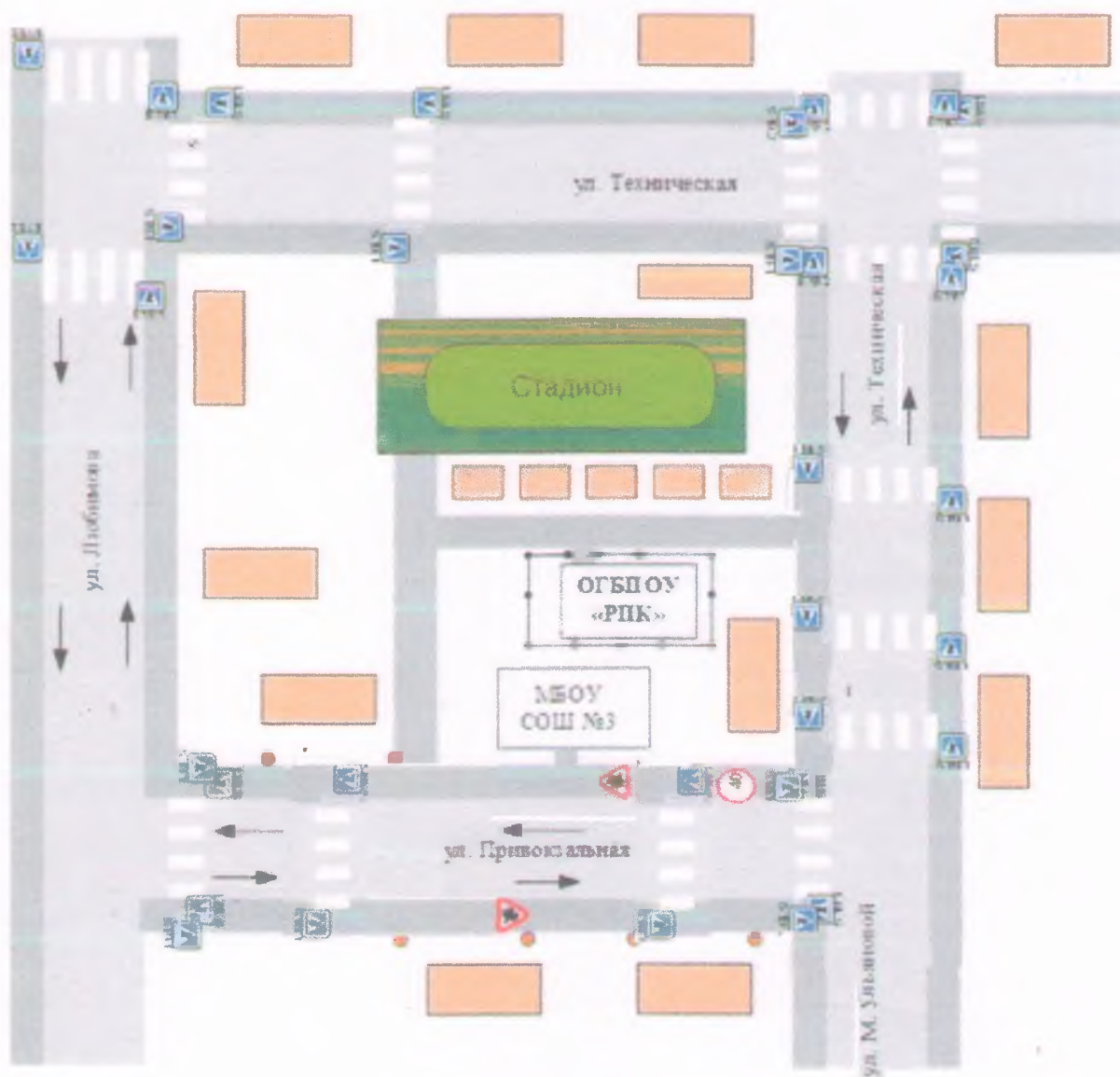









- движение транспортных средств



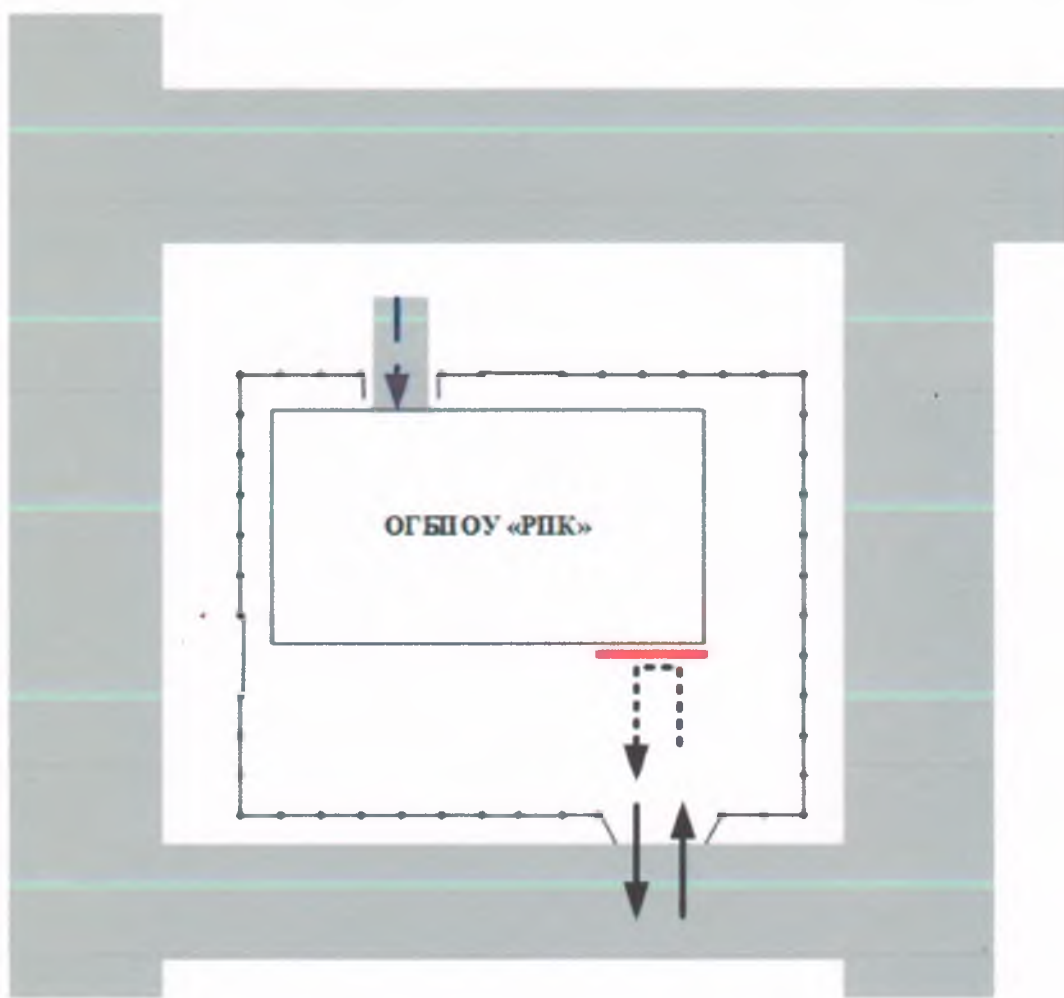
- движение детей (учеников)
в (из) образовательное учреждение





Схема организации дорожного движения в непосредственной близости от образовательного учреждения с размещением соответствующих технических средств, маршруты движения детей и расположение парковочных мест



-  - пешеходное ограждение
-  - ограждение образовательного учреждения и стоянки транспортных средств
-  - искусственная неровность
-  - искусственное освещение
-  - направление движения транспортного потока
-  - направление движения детей от остановок маршрутных транспортных средств
-  - направление движения детей от остановок частных транспортных средств

**Пути движения транспортных средств к местам разгрузки/погрузки и
рекомендуемые пути передвижения детей
по территории ОГБПОУ «РПК» второго корпуса**



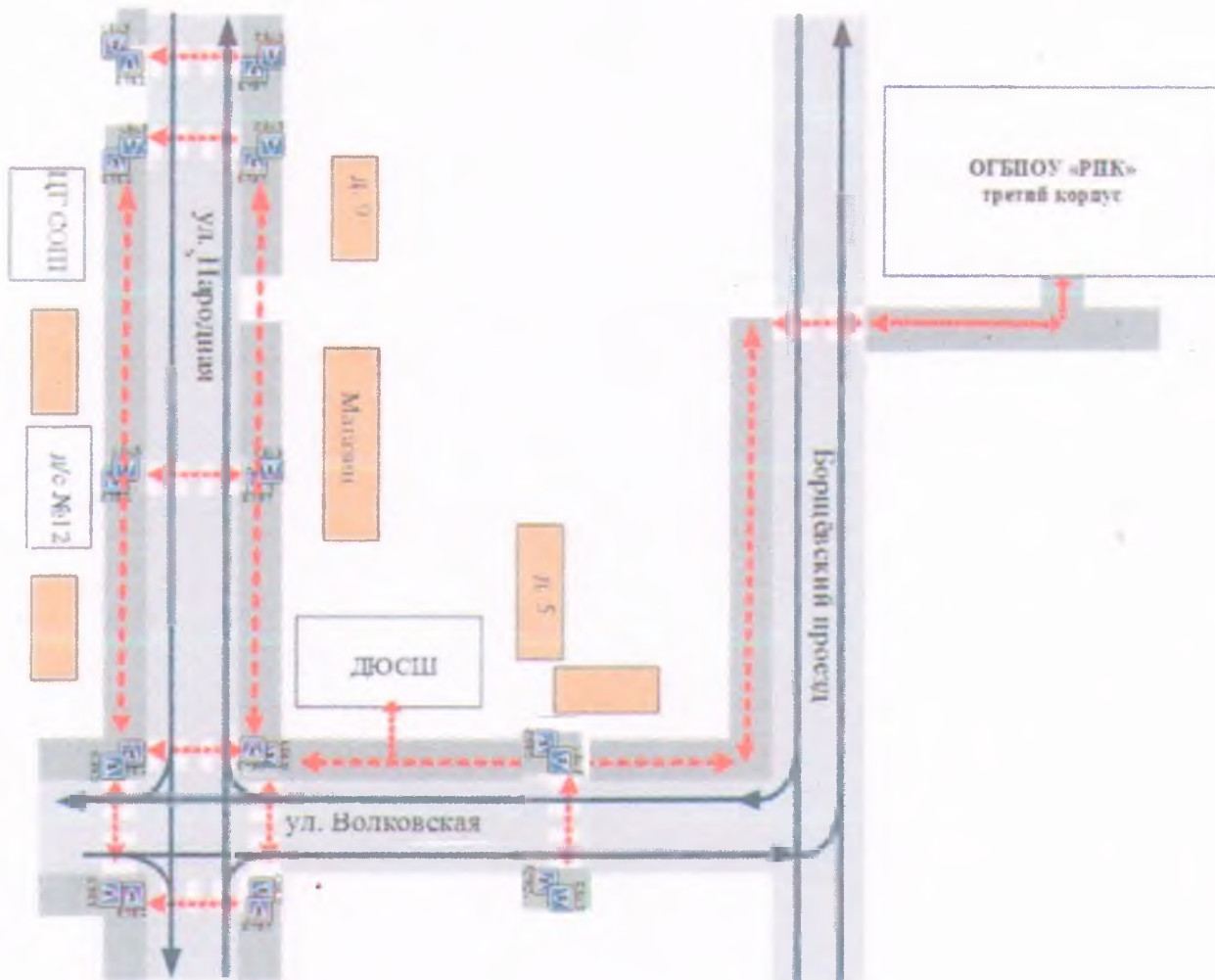
-  - въезд/выезд грузовых транспортных средств
-  - движение грузовых транспортных средств по территории образовательного учреждения
-  - движение детей и подростков на территории образовательного учреждения
-  - место разгрузки/погрузки

3. План-схема района расположения третьего учебного корпуса РПК, пути движения транспортных средств и студентов



Третий учебный корпус и общежитие РПК расположены по адресу: г. Родники, ул. 3-я Куликовская, 49 среди частных малоэтажных домов близ лежащих улиц: Щорса, Котовского, Школьной, Лунной, Одесской, Ленинградской, в 50 метрах от Борщёвского проезда основного пути следования студентов. Интенсивного движения автотранспорта у корпуса нет.

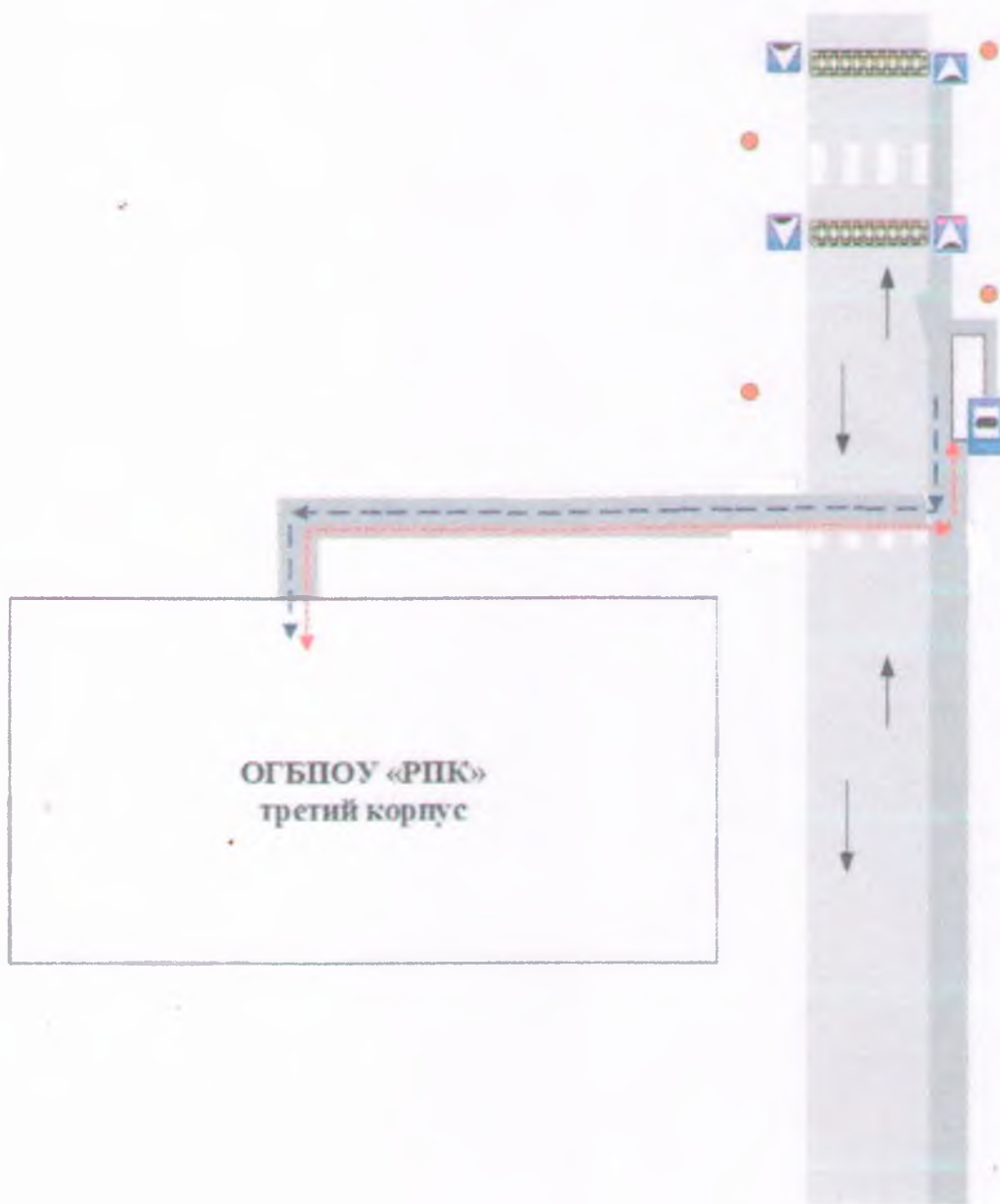
3. План-схема района расположения
 третьего учебного корпуса ОГБПОУ «РПК»,
 пути движения транспортных средств и студентов









- жилая застройка
- проезжая часть
- тротуар
- подземный пешеходный переход
- надземный пешеходный переход

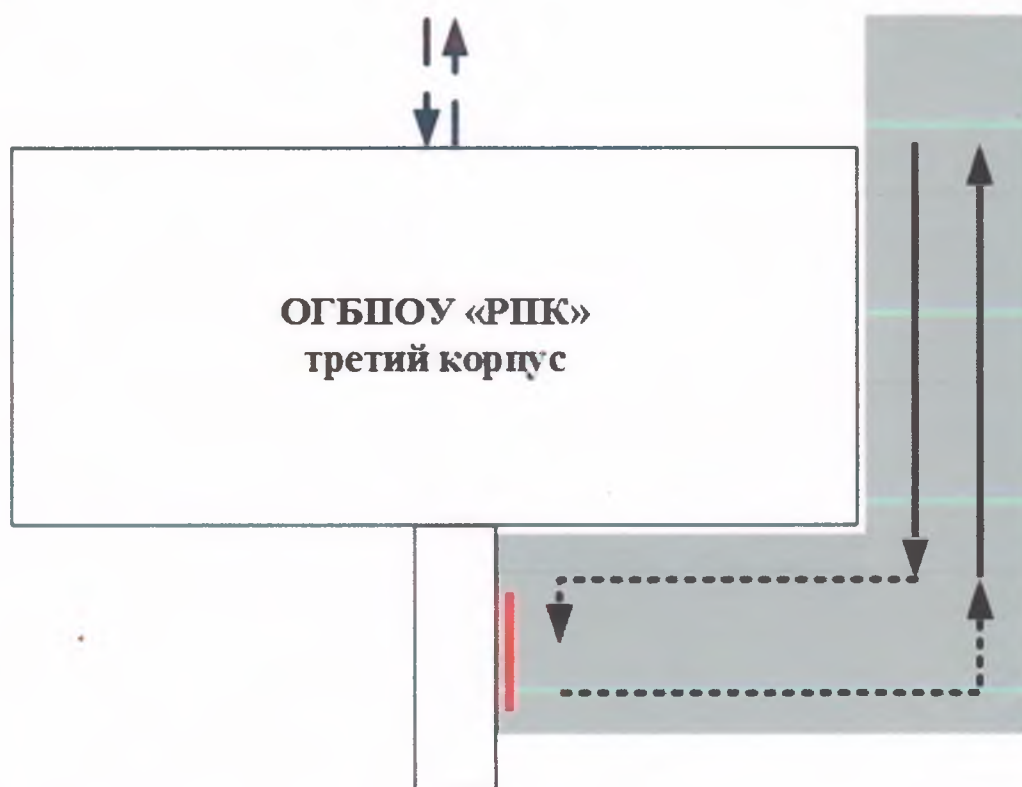
- движение транспортных средств
- движение детей (учеников)
в (из) образовательное учреждение

Схема организации дорожного движения
 в непосредственной близости от третьего корпуса ОГБПОУ «РПК»
 с размещением соответствующих технических средств,
 маршруты движения детей и расположение парковочных мест



-  - ограждение образовательного учреждения и стоянки транспортных средств
-  - искусственная неровность
-  - искусственное освещение
-  - направление движения транспортного потока
-  - направление движения детей от остановок маршрутных транспортных средств
-  - направление движения детей от остановок частных транспортных средств

**Пути движения транспортных средств
к местам разгрузки/погрузки и
рекомендуемые пути передвижения детей
по территории третьего корпуса ОГБПОУ «РПК»**



- въезд/выезд грузовых транспортных средств



- движение грузовых транспортных средств по территории образовательного учреждения



- движение детей и подростков на территории образовательного учреждения



- место разгрузки/погрузки

4. Карта – схема города Родники и расположение учебных корпусов Родниковского политехнического колледжа



Учебные корпуса Родниковского политехнического колледжа расположены на расстоянии 1,5 - 2,5 км. друг от друга, в них обучается 560 студентов. Занятия проходят в 2 смены. В период занятий не планируются переходы из одного корпуса в другой. На мероприятия культурно-массовые, спортивные, экскурсии, учебные группы студентов выводятся в организованном порядке в сопровождении мастера производственного обучения и классного руководителя. Мастера производственного обучения (классные руководители) инструктируют студентов о правилах поведения на дорогах, улице, в общественных местах. У колледжа нет автобуса для перевозки детей и студентов.



ПРАВИЛА

перевозки студентов автотранспортом на экскурсии, спортивные соревнования

1. Посадка

1.1. Ожидать автотранспорт студенты обязаны только на тротуаре или обочине на безопасном удалении (по возможности не ближе 2 м) от края посадочной площадки, тротуара или обочины. Выходить на проезжую часть при ожидании транспортного средства запрещается.

1.2. На посадочной остановке студенты должны располагаться группой в одном месте. Им запрещается:

- отлучаться без разрешения мастера п/о, классного руководителя, расходиться в разные стороны по тротуару, обочине;

- создавать помехи и неудобства другим людям, находящимся на посадочной остановке;

- бегать, толкать друг друга, устраивать подвижные игры, в том числе с мячами и другими предметами;

- подходить к краю посадочной остановки, тротуара, обочины у проезжей части до полной остановки подъезжающего транспортного средства;

1.3. При подъезде транспортного средства сопровождающие обязаны не допускать, чтобы студенты побежали навстречу ему, скучивались у края проезжей части.

1.4. Посадка в транспортное средство должна начинаться только после его полной остановки по указанию водителя и сопровождающего.

1.5. При посадке личные вещи должны уместиться в одной руке студента, другой рукой при подъеме по ступенькам в салон он должен держаться за поручень.

1.6. При посадке сопровождающие обязаны не допустить, чтобы студенты:

- выходили на проезжую часть дороги;

- входили в салон с рюкзаками и сумками на плечах (перед посадкой их необходимо снять, чтобы при входе избежать опасности потери равновесия, травмирования лиц и глаз других пассажиров);

- загромождали проход и выходы личными вещами;

1.7. После посадки сопровождающие обязаны:

-пересчитать студентов;

- проверить чтобы все обучающиеся разместились на сидячих местах, разместили личные вещи с соблюдением мер безопасности и были пристегнуты ремнями безопасности ;

- уточнить у водителя расположение медицинской аптечки, огнетушителей и порядка их применения, аварийных люков и способа их открытия, кнопок аварийного открывания дверей и порядка их использования, другие меры безопасности, определяемые особенностями транспортного средства, и проинструктировать студентов.

2. В поездке

2.1. Сопровождающий во время поездки должен находиться в передней части транспортного средства на сиденье возле входной двери.

2.2.Сопровождающий обязан следить за соблюдением маршрута и графика перевозки.

2.3. Во время поездки сопровождающие обязаны не допускать, чтобы студенты:

- стояли и ходили по салону;

-прислонялись к дверям и окнам;

-размещали ручную кладь в проходах и на площадках у входов (выходов);

- высывались в оконные проемы;

- выбрасывали из окон мусор и какие-либо иные предметы;

- отвлекали водителя от управления транспортным средством, кроме сообщений о ситуации, угрожающей здоровью и жизни пассажиров, направленных на предотвращение несчастного случая;

- пользовались аварийным оборудованием в ситуациях, не угрожающих жизни и здоровью пассажиров;

- открывали двери;

- курили, зажигали спички, зажигалки;

- распивали спиртные напитки, принимали наркотические, психотропные и токсические вещества.

3. При высадке

3.1. Высадка студентов из автотранспорта проводится только после его полной остановки по указанию водителя и сопровождающего на остановочную площадку, а при ее отсутствии – на тротуар или обочину дороги.

3.2. Сопровождающие обязаны первыми выйти из транспортного средства, убедиться в том, что место остановки безопасно для выхода, и, находясь возле дверей, контролировать действия студентов, помогать им, заставляя без задержек проходить на тротуар или обочину и собираться на безопасном удалении от края проезжей части.

3.3. При высадке сопровождающие обязаны не допустить, чтобы студенты:

-двигаясь к двери, толкались, дрались;

- спрыгивали со ступенек;

-обходили транспортное средство со стороны проезжей части, выходили на нее;

- устраивали подвижные игры вблизи проезжей части.

3.4. При высадке из автобуса каждый студент должен переносить личные вещи (сумки, пакеты и т.п.) одной рукой, а другой при спуске по ступенькам держаться за поручень. Рюкзаки и сумки, носимые через плечо, студенты должны снять с плеч и взять в руки, чтобы не потерять равновесие и не травмировать других пассажиров.

3.5. После высадки сопровождающие обязаны пересчитать студентов, прибывших к месту назначения, и при следовании группы с места высадки пешком обеспечить соблюдение ими требований Правил дорожного движения к пешеходам.

Заместитель директора по КБ



В.В. Кузнецов

**ОБЛАСТНОЕ ГОСУДАРСТВЕННОЕ БЮДЖЕТНОЕ
ПРОФЕССИОНАЛЬНОЕ ОБРАЗОВАТЕЛЬНОЕ УЧРЕЖДЕНИЕ
«РОДНИКОВСКИЙ ПОЛИТЕХНИЧЕСКИЙ КОЛЛЕДЖ»**

Согласовано
Председатель профкома
Ю. О. Белов
2020 г.



Утверждаю
Директор ГБПОУ «РПК»
В.В. Сумин
2020 г.



**ИНСТРУКЦИЯ
ПО ОХРАНЕ ТРУДА**

*для сопровождающего групп студентов при перевозке обучающихся,
воспитанников автомобильным транспортом*

1. Общие требования

1.1. Перевозка студентов (обучающихся, воспитанников) автомобильным транспортом осуществляется при условии сопровождения группы мастерами п/о, преподавателями или специально назначенными взрослыми.

1.2. В процессе перевозки студентов сопровождающие должны находиться у каждой двери автобуса.

1.3. В случае перевозки в автобусе более 20 студентов должно быть двое сопровождающих.

1.4. Автобус должен быть оборудован:

1.4.1. двумя легкосъёмными огнетушителями ёмкостью не менее двух литров каждый;

1.4.2. двумя квадратными опознавательными знаками жёлтого цвета с каймой красного цвета, с чёрным изображением символа дорожного знака 1.21 «Дети»;

1.4.3. двумя аптечками первой помощи (автомобильными);

1.5. Сопровождающий должен ознакомиться:

1.5.1. с приказом о назначении его ответственным за сопровождение групп студентов при перевозке автомобильным транспортом;

1.5.2. с положениями данной инструкции;

1.5.3. списками студентов на каждый рейс автобуса;

1.5.4. графиком движения автобуса

1.5.5. провести (ежеквартально) инструктаж обучающихся, воспитанников по правилам поведения во время перевозки с записью в журнале регистрации инструктажа.

1.6. Во время посадки – высадки студентов водитель должен находиться за рулём автобуса

2. Требования безопасности перед началом перевозки

Сопровождающий обязан:

2.1. Проверить в путевом листе наличие отметки (ропись) механика о выпуске автобуса на линию, печати и отметки медицинского работника о прохождении

предрейсового медицинского осмотра;

2.2. Проверить оборудование автобуса в соответствии с п. 1.4. данной инструкции;

2.3. Убедиться, что водитель находится за рулем;

2.4. Убедиться, что в салоне автобуса нет постороннего груза, багажа или инвентаря, проход свободен.

2.5. Посадку обучающихся, воспитанников в автобус производить со стороны тротуара или обочины дороги строго по количеству посадочных мест в соответствии со списком;

3. Требования безопасности во время движения автобуса

3.1. Во время движения не разрешается стоять и ходить по салону автобуса;

3.2. Окна в салоне автобуса при движении должны быть закрыты;

3.3. Обучающиеся, воспитанники должны быть пристегнуты ремнями безопасности;

3.4. Скорость движения автобуса при перевозке обучающихся, воспитанников не должна превышать 60 км/ч.;

3.5. Тяжелые вещи должны находиться на специальном стеллаже расположенном в задней части автобуса, на верхних полках могут находиться только легкие личные вещи;

3.6. Перед неохраняемым железнодорожным переездом (при наличии такого) водитель должен остановить автобус, убедиться в безопасности проезда через железную дорогу и затем продолжить движение;

4. Требования безопасности в аварийных ситуациях

4.1. При вынужденной остановке автобуса, вызванной технической неисправностью, первым из автобуса выходит сопровождающий и руководит высадкой студентов. Отводит студентов на безопасное расстояние для исключения внезапного выхода подростка на дорогу, после устранения возникшей неисправности произвести посадку студентов в автобус;

4.2. В случае получения студентом в пути следования травмы, наступления внезапного заболевания, кровотечения, обморока и пр. сопровождающий совместно с водителем автобуса обязаны немедленно принять меры по доставке студента в ближайший медицинский пункт (учреждение, больницу) для оказания студенту квалифицированной медицинской помощи.

4.3. Доложить администрации колледжа об аварийной ситуации.


5. Требования безопасности по окончании перевозки

5.1. После полной остановки автобуса (на специальной площадке, а при ее отсутствии за пределами дороги), сопровождающий выходит из автобуса и контролирует высадку студентов;

5.2. В случае обнаружения водителем в салоне личных вещей студентов принять их у водителя и передать их студентам.

5.3. Высадку студентов производить только убедившись что водитель находится за рулем автобуса.

Заместитель директора по КБ



В.В.Кузнецов

СОГЛАСОВАНО:

Начальник ОГИБДД МО МВД России
«Родниковский» майор полиции
Ф.В.Ковров

02.09.2021г.

УТВЕРЖДАЮ
Директор ОГБПОУ "РПК"

В.В.Сумин

01.09.2021 г.

**План мероприятий,
проводимых в ОГБПОУ "РПК"**

**по профилактике и предупреждению дорожно-транспортного травматизма на
2021-2022 учебный год**

Цели:

1. Охрана жизни и здоровья обучающихся.
2. Формирование у обучающихся устойчивых знаний и навыков безопасного поведения на дорогах и улицах с помощью изучения Правил дорожного движения.
3. Практическая отработка в урочной и внеурочной деятельности Правил дорожного движения.
4. Усвоение первоначальных знаний о правилах безопасного поведения на улицах города.
5. Формирование чувства личной ответственности за безопасность на дорогах.
6. Воспитание дисциплинированности пешехода как неотъемлемой части общей культуры человека.

Задачи, стоящие перед педагогами:

1. Знакомство обучающихся с историей правил дорожного движения.
2. Развитие дорожной грамотности.
3. Совершенствование навыков ориентировки на дороге.
4. Формирование мотивационно - поведенческой культуры в условиях общения с дорогой.
5. Повышение ответственности за свое поведение на дорогах.

№	Формы работы	Сроки проведения	Ответственные
1.	1. Утверждение плана работы на год по профилактике дорожно-транспортного травматизма	сентябрь	Зам.директора по КБ, зам. директора по УВР, специалист по ОТ
2.	Инструктивно- информационная работа с педколлективом колледжа о проведение инструктажей: - по соблюдению правил техники безопасности; - по ПДД; - по профилактике ДТП.		
3.	Оформление и обновление стендов по ПДД.		
4.	Обновление паспорта дорожной безопасности	сентябрь	Зам.директора по КБ
5.	Участие во Всероссийской акции "Внимание, дети!"	сентябрь	Педагогический коллектив ОГБПОУ "РПК"
6.	Участие в областном конкурсе	сентябрь-	Зам. директора по УВР

	"Дорога. Безопасность. Жизнь."	октябрь	
7.	Проведение тематических классных часов о соблюдении правил дорожного движения: - «Соблюдение правил дорожного движения», - «Бдительность на дорогах - залог безопасности»; - «Я – пешеход!»	раз в месяц	Классные руководители, кураторы учебных групп
8.	Проведение викторины на знание правил дорожного движения, просмотр видеофильмов.	Раз в квартал	Преподаватель ОБЖ, классные руководители, кураторы учебных групп
9.	Работа объединения «Общественный инспектор»	Раз в неделю	Инспектор ГИБДД
10.	Проведение инструктажа обучающихся по профилактике дорожного травматизма, о соблюдении правил поведения на улицах, в автомобильном и железнодорожном транспорте с обязательной записью в журнале: а) при выезде на автобусные экскурсии в другие города; б) при проведении оздоровительных мероприятий (спортивные соревнования, дни здоровья и др.) г) о проведении обязательного инструктажа обучающихся, о соблюдении мер личной безопасности, правил поведения в общественных местах, транспорте, и правил дорожного движения; д) при проведении организованного выезда группы обучающихся на отдых в период летних и зимних каникул; е) при посещении городских мероприятий накануне государственных праздников	по мере необходимости по мере необходимости Раз в семестр декабрь, июнь	Классные руководители, кураторы учебных групп, зам.директора по КБ
11.	Встречи с работниками ГИБДД: - беседы о соблюдении правил дорожного движения; - информирование о количестве ДТП и их причинах	раз в квартал	Зам.директора по КБ, зам. директора по УВР
12.	Проведение «Недели безопасности движения»	март	Преподаватель ОБЖ

13.	Занятия по ПДД и БДД в рамках курса «ОБЖ»	В течение года	Преподаватель ОБЖ
14.	Проведение дополнительного инструктажа с иногородними обучающимися о соблюдении безопасного поведения на общественном транспорте и ж/д	индивидуально	Классные руководители, кураторы учебных групп, социальный педагог
15.	Участие в районных и областных конкурсах по безопасности дорожного движения	в течение года	Зам.директора по КБ, зам. директора по УВР
16.	Информирование педагогического коллектива об оперативной сводке о состоянии детского травматизма на дорогах Ивановской области.	в течение года	Зам.директора по КБ, зам. директора по УВР